

STÜCKLISTE

Quadratrate



Aufmaßliste für Anfrage/Bestellung beim Fachhandel

Stempel des Handwerkers

Seite ... / ...

Preis-anfrage

Bestellung

Bauvorhaben

Straße/PLZ/Ort

Montagefirma

Ansprechpartner

Straße/PLZ/Ort

Tel./Fax

Händler

Ansprechpartner

Straße/PLZ/Ort

Tel./Fax

Architekt/Planer

Ansprechpartner

Straße/PLZ/Ort

Tel./Fax

Liefertermin, gewünscht*

Datum

Unterschrift

Oberfläche*

RHEINZINK-
CLASSIC walzblank

RHEINZINK-
prePATINA blaugrau

RHEINZINK-
prePATINA schiefergrau
(ausschließlich foliert erhältlich)

* Andere Oberflächen auf Anfrage

Dachfläche

Fläche	Ausrichtung	m ²
1		
2		
3		
4		
5		
6		
7		
8		
Fläche ges.		lfm.
Skizze als Anlage <input type="checkbox"/>		

Innenecke	lfm.
Skizze als Anlage <input type="checkbox"/>	

Aussenecke	lfm.
Skizze als Anlage <input type="checkbox"/>	

Leibungsprofil	lfm.
Skizze als Anlage <input type="checkbox"/>	

Fensterbank	lfm.
Skizze als Anlage <input type="checkbox"/>	

* Bei objektbezogener Fertigung beträgt die Lieferzeit mindestens 4 Wochen nach Auftragseingang

Hinweis: Alle Maße sind in **mm** anzugeben!

STÜCKLISTE

Quadratraute

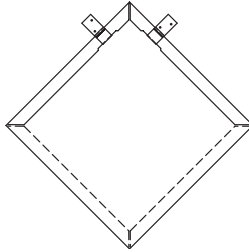


Aufmaßliste für Anfrage/Bestellung beim Fachhandel

Stempel des Handwerkers

Seite ... / ...

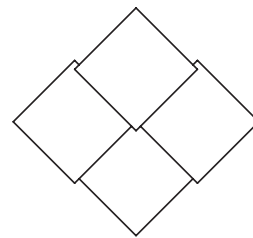
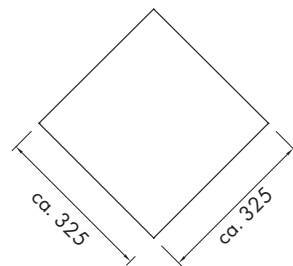
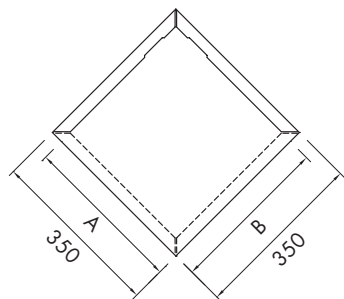
Quadratraute



Materialdicke	Oberfläche*	Foliert
0,70 mm <input type="checkbox"/>	RHEINZINK -CLASSIC walzblank <input type="checkbox"/>	<input type="checkbox"/>
	RHEINZINK -prePATINA blaugrau <input type="checkbox"/>	<input type="checkbox"/>
	RHEINZINK -prePATINA schiefergrau <input type="checkbox"/>	<input type="checkbox"/>

* Andere Oberflächen auf Anfrage

Pos.	Artikel Nr.	Pos. Nr. Kunde	Stück	Maß A (Sichtfläche)	Maß B (Sichtfläche)	Rückkantung	(von der Arbeitsvorbereitung auszufüllen)	
							m ²	Zuschnitt
				325 mm	325 mm	25 mm		
				325 mm	325 mm	25 mm		
				325 mm	325 mm	25 mm		
				325 mm	325 mm	25 mm		
				325 mm	325 mm	25 mm		
				325 mm	325 mm	25 mm		
				325 mm	325 mm	25 mm		
				325 mm	325 mm	25 mm		
				325 mm	325 mm	25 mm		



Sichtfläche – Rastemaße

- Lieferung erfolgt einschließlich zwei Befestigungshafte je bestellter Raute
- Andere Größen auf Anfrage

STÜCKLISTE

Quadratraute

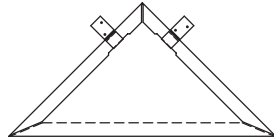


Aufmaßliste für Anfrage/Bestellung beim Fachhandel

Stempel des Handwerkers

Seite ... / ...

Quadratraute –
Startraute

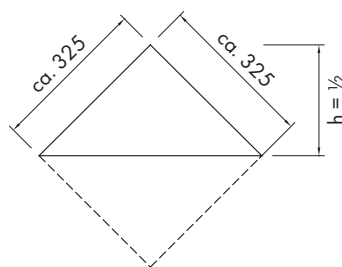
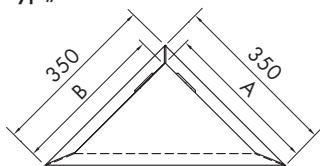


Materialdicke	Oberfläche*	Foliert
0,70 mm <input type="checkbox"/>	RHEINZINK -CLASSIC walzblank <input type="checkbox"/>	<input type="checkbox"/>
	RHEINZINK -prePATINA blaugrau <input type="checkbox"/>	<input type="checkbox"/>
	RHEINZINK -prePATINA schiefergrau <input type="checkbox"/>	<input type="checkbox"/>

* Andere Oberflächen auf Anfrage

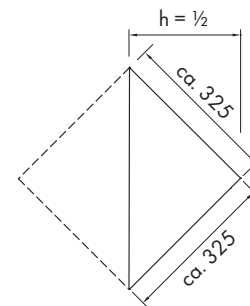
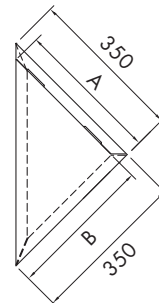
Pos.	Artikel Nr.	Pos. Nr. Kunde	Stück	Maß A (Sichtfläche)	Maß B (Sichtfläche)	Rückkantung	Typ	(von der Arbeitsvorbereitung auszufüllen) Zuschnitt
				325 mm	325 mm	25 mm		
				325 mm	325 mm	25 mm		
				325 mm	325 mm	25 mm		
				325 mm	325 mm	25 mm		
				325 mm	325 mm	25 mm		
				325 mm	325 mm	25 mm		
				325 mm	325 mm	25 mm		
				325 mm	325 mm	25 mm		
				325 mm	325 mm	25 mm		
				325 mm	325 mm	25 mm		
				325 mm	325 mm	25 mm		

Typ „A“



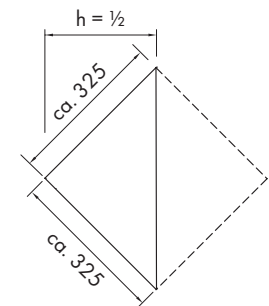
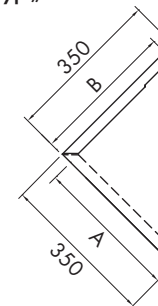
Sichtfläche – Rastemaße

Typ „B“



Sichtfläche – Rastemaße

Typ „C“



Sichtfläche – Rastemaße

- Lieferung erfolgt einschließlich zwei Befestigungshäften je bestellter Raute
- Andere Größen auf Anfrage

STÜCKLISTE

Quadratraute



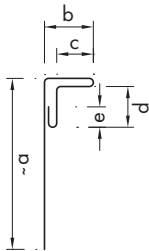
Aufmaßliste für Anfrage/Bestellung beim Fachhandel

Stempel des Handwerkers

Seite ... / ...

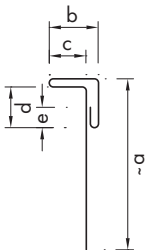
Materialdicke	Oberfläche*	Foliert
0,80 mm <input type="checkbox"/>	RHEINZINK -CLASSIC walzblank <input type="checkbox"/>	<input type="checkbox"/>
	RHEINZINK -prePATINA blaugrau <input type="checkbox"/>	<input type="checkbox"/>
	RHEINZINK -prePATINA schiefergrau <input type="checkbox"/>	<input type="checkbox"/>

* Andere Oberflächen auf Anfrage



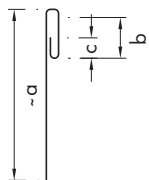
Einschubtasche mit Sichtschenkel

Pos.	Artikel Nr.	Pos. Nr. Kunde	Stück	Nenngröße	Länge*	a	b	c	d	e	(von der Arbeitsvorbereitung auszufüllen)
Zuschnitt											
				225		≥ 100	≥ 20	≥ 10	≥ 20	10	
				167		≥ 80	≥ 20	≥ 10	≥ 20	10	



Einschubtasche mit verdecktem Montageschenkel

Pos.	Artikel Nr.	Pos. Nr. Kunde	Stück	Nenngröße	Länge*	a	b	c	d	e	(von der Arbeitsvorbereitung auszufüllen)
Zuschnitt											
				225		≥ 100	≥ 20	≥ 10	≥ 20	10	
				167		≥ 80	≥ 20	≥ 10	≥ 20	10	



Einschubtasche

Pos.	Artikel Nr.	Pos. Nr. Kunde	Stück	Nenngröße	Länge*	a	b	c	d	e	(von der Arbeitsvorbereitung auszufüllen)
Zuschnitt											
				200		≥ 100	≥ 20	≥ 10			
				167		≥ 80	≥ 20	≥ 10			

* Standardlängen: 3 m / 4 m / 5 m / 6 m.

Andere Abmessung sind als Bauprofil anzufragen.

STÜCKLISTE

Quadratraute



Aufmaßliste für Anfrage/Bestellung beim Fachhandel

Stempel des Handwerkers

Seite ... / ...

Oberfläche*	Metalldicke (mm)		
RHEINZINK-CLASSIC walzblank <input type="checkbox"/>	0,70 <input type="checkbox"/>	0,80 <input type="checkbox"/>	1,00 <input type="checkbox"/>
RHEINZINK-prePATINA blaugrau, foliert	0,70 <input type="checkbox"/>	0,80 <input type="checkbox"/>	1,00 <input type="checkbox"/>
RHEINZINK-prePATINA schiefergrau, foliert	0,70 <input type="checkbox"/>	0,80 <input type="checkbox"/>	1,00 <input type="checkbox"/>

* Andere Oberflächen auf Anfrage

Bauprofile

Pos.	Zuschnitt (mm)	Stück à 3 m	Stück à 2 m	Stück à (Fixlänge)	Fixlänge (400-4000 mm)

Haftstreifen

Pos.	Passend zu Pos. Nr.	Aluminium		Verzinkter Stahl		Standardlänge	Stück
		2,00 mm	<input type="checkbox"/>	1,00 mm	<input type="checkbox"/>	3000 mm	
		2,00 mm	<input type="checkbox"/>	1,00 mm	<input type="checkbox"/>	3000 mm	
		2,00 mm	<input type="checkbox"/>	1,00 mm	<input type="checkbox"/>	3000 mm	
		2,00 mm	<input type="checkbox"/>	1,00 mm	<input type="checkbox"/>	3000 mm	
		2,00 mm	<input type="checkbox"/>	1,00 mm	<input type="checkbox"/>	3000 mm	
		2,00 mm	<input type="checkbox"/>	1,00 mm	<input type="checkbox"/>	3000 mm	
		2,00 mm	<input type="checkbox"/>	1,00 mm	<input type="checkbox"/>	3000 mm	
		2,00 mm	<input type="checkbox"/>	1,00 mm	<input type="checkbox"/>	3000 mm	
		2,00 mm	<input type="checkbox"/>	1,00 mm	<input type="checkbox"/>	3000 mm	
		2,00 mm	<input type="checkbox"/>	1,00 mm	<input type="checkbox"/>	3000 mm	

Beispiel siehe Rückseite

STÜCKLISTE

Quadratraute

Aufmaßliste für Anfrage/Bestellung beim Fachhandel

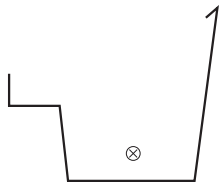
Stempel des Handwerkers

Seite ... / ...

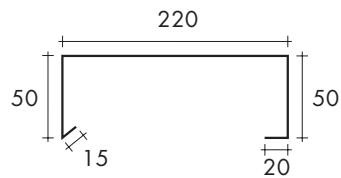
Bestellerläuterungen Anschlussprofile: Maße und Bezeichnungen, Bestellbeispiele

Benötigte Fertigungsvorgaben (Kennzeichnungen):

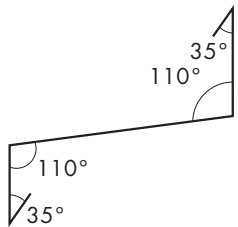
Sichtseite mit ⊗
kennzeichnen:



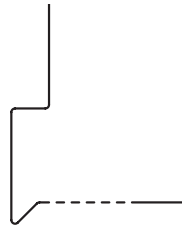
Alle Kantenlängen
angeben:



Alle Winkel angeben:
($< 35^\circ = 2$ Kanten):



Lochdurchmesser und Anzahl
der Lochreihen angeben:



(Teilperforation, erforderlicher freier
Lüftungsquerschnitt $> 46\%$)

- Einzuhaltende Fixmaße unterstreichen, der Zuschnitt ergibt sich oder
- bei Festlegung des Zuschnittes eine Kantenlänge variabel mit „ca.“ kennzeichnen
- Position Lochbereich vermaßen

